MONTAJE

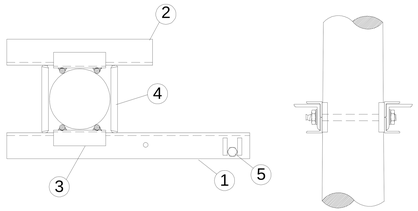

2

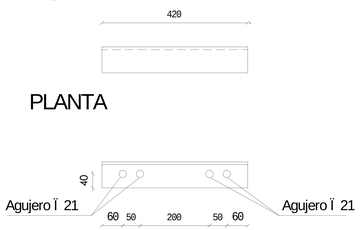

Detalle Montaje Pinos
Escala 1:5

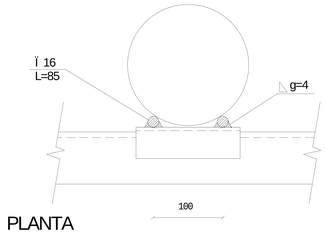

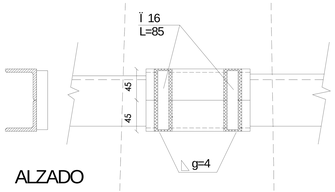

1

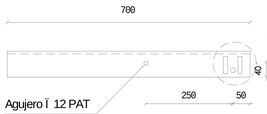

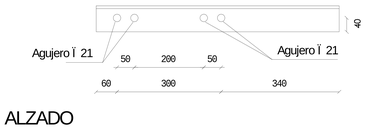

3

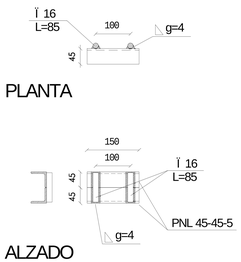

4

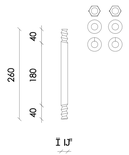

5

Detalle pinos II
Escala 1:5

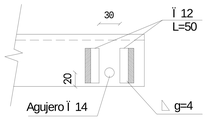

REFERENCIAS.-

NÁ	TIPO	CANT.	MATERIAL
1	PNL 75-75-8 seg¼n L=700mm DIN 1028	1	Acero galv.
2	PNL 75-75-8 seg¼n L=420mm DIN 1028	1	Acero galv.
3	Pino postizo (2 x PNL 45-45-5 seg¼n DIN 1028)	2	Acero galv.
4	Esp§rrago W Ï IJ" L=260mm con 2 tuercas, arandelas planas y de presi· n	2	Acero galv.
5	Bul· n M Ï 12 x 50 c/ tuerca y arandela autobloqueante	1	Acero galv.

- Medidas expresadas en mi metros
- El perfil PNL 75-75-8 se podr§
sustituir por PNL 3 " x 3 " x 5/16"

MODIFICACIONES A LA VERSION 08/03
1) SE MODIFICA LONGITUD DEL ESPÁRRAGO REF 4 (DE 420mm a 260mm)
2) SE AGREGA BULÓN (REF 5)
MODIFICACIONES A LA VERSION 09/07
SE ESPECIFICA ROSCA WITHWORTH EN ESPARRAGO Ï IJ"
SE ESPECIFICA ROSCA METRICA EN BULON Ï 12
MODIFICACIONES A LA VERSION 05/12
SE CORRIGE DIBUJO: MONTAJE, 1, DETALLE PINOS II

GERENCIA SECTOR
PROYECTOS Y NORMALIZACION
GERENCIA DIVISION REDES DE DISTRIBUCION

Palacio de la Luz Piso 5 Tel 2090560 Fax 2083084 Email nordis@ute.com.uy - pcya.red@ute.com.uy

PLANO NORMALIZADO
CRUCETA SECCIONAMIENTO MONOFASICO CON CUTOUT COL. HASTA 500kg

TEMA	NÁPLANO	ESCALA
HERRAJES PARA LINEAS AEREAS DE MT		1:10

FECHA		TECNICO	DIBUJANTE	CODIGO 060482/04
VERSION ORIGINAL	02/03	MARCELO PEREZ	JUAN CARBALLO	SUPERVISOR
VERSION ACTUAL	11/14	FILOMENA RAVA	HORACIO RAMIREZ	FILOMENA RAVA
ARCHIVO		AA-DIBUJ\02-MATERIALES\HERRAJES verson 2007\LINEAS AEREAS DE MT\060482.dwg		